



ТЕРРИТОРИАЛЬНЫЙ ОРГАН
ФЕДЕРАЛЬНОЙ СЛУЖБЫ
ГОСУДАРСТВЕННОЙ СТАТИСТИКИ
ПО УЛЬЯНОВСКОЙ ОБЛАСТИ

ОПЕРАТИВНЫЕ ДАННЫЕ ПО ПРОИЗВОДСТВУ И РЕАЛИЗАЦИИ ПРОДУКЦИИ ЖИВОТНОВОДСТВА И ПОГОЛОВЬЮ СКОТА В СЕЛЬСКОХОЗЯЙСТВЕННЫХ ОРГАНИЗАЦИЯХ за апрель 2024 года

Без досчета по подсобным хозяйствам
несельскохозяйственных организаций

СОДЕРЖАНИЕ

Поголовье крупного рогатого скота в сельскохозяйственных организациях	3
Поголовье коров в сельскохозяйственных организациях	4
Поголовье свиней в сельскохозяйственных организациях	5
Поголовье овец и коз в сельскохозяйственных организациях	6
Поголовье птицы в сельскохозяйственных организациях	7
Производство скота и птицы на убой (в живом весе) в сельскохозяйственных организациях	8
Структура производства скота и птицы на убой (в живом весе) в сельскохозяйственных организациях	9
Реализация скота и птицы (в живом весе) в сельскохозяйственных организациях	10
Производство молока в сельскохозяйственных организациях	11
Реализация молока в сельскохозяйственных организациях	12

ПОГОЛОВЬ КРУПНОГО РОГАТОГО СКОТА В СЕЛЬСКОХОЗЯЙСТВЕННЫХ ОРГАНИЗАЦИЯХ

УЛЬЯНОВСКСТАТ

на конец месяца, тыс. голов

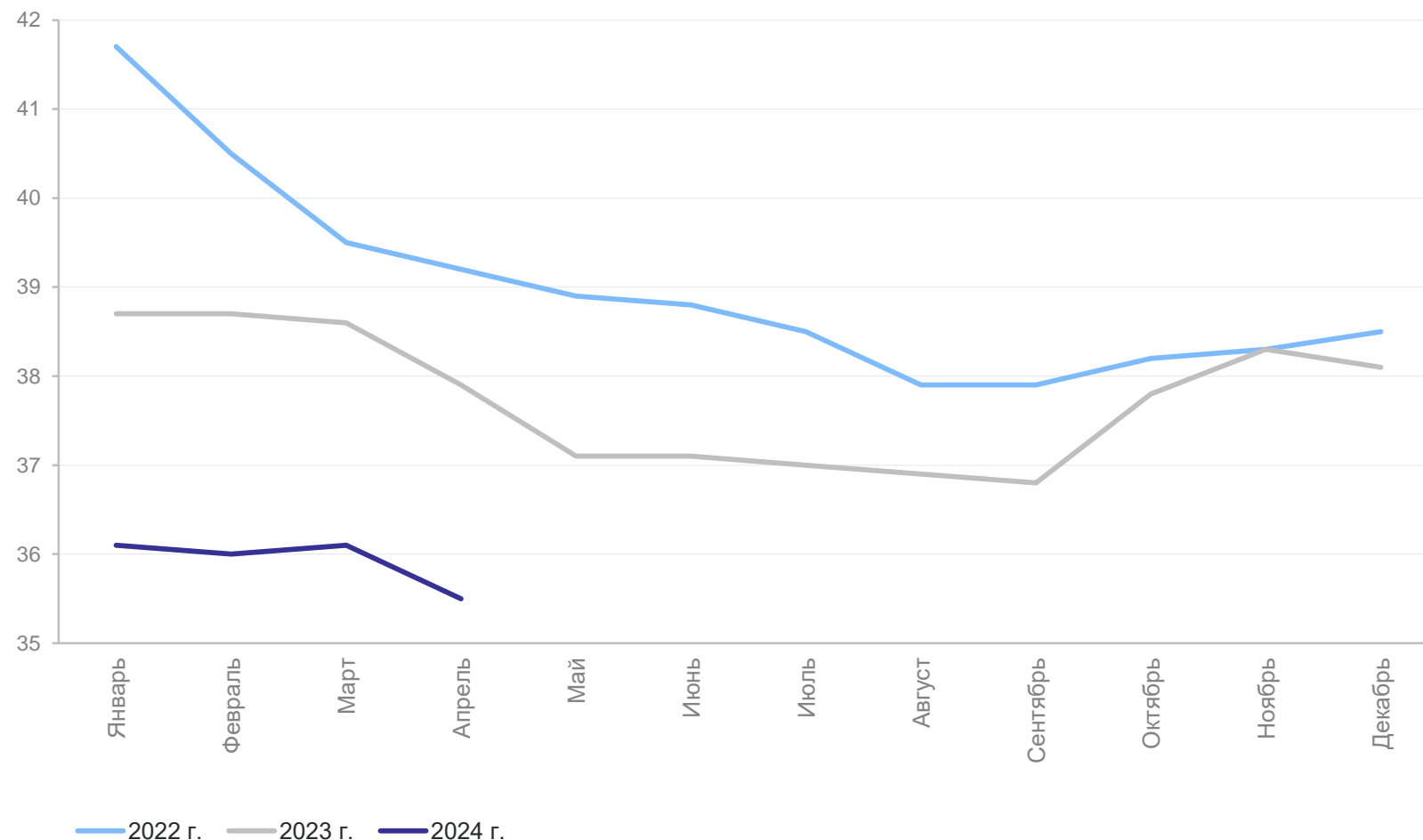


На конец апреля 2024 г.

35,5 тыс.
голов

к апрелю 2023 г.

93,7%



ПОГОЛОВЬЕ КОРОВ В СЕЛЬСКОХОЗЯЙСТВЕННЫХ ОРГАНИЗАЦИЯХ

на конец месяца, тыс. голов

УЛЬЯНОВСКСТАТ

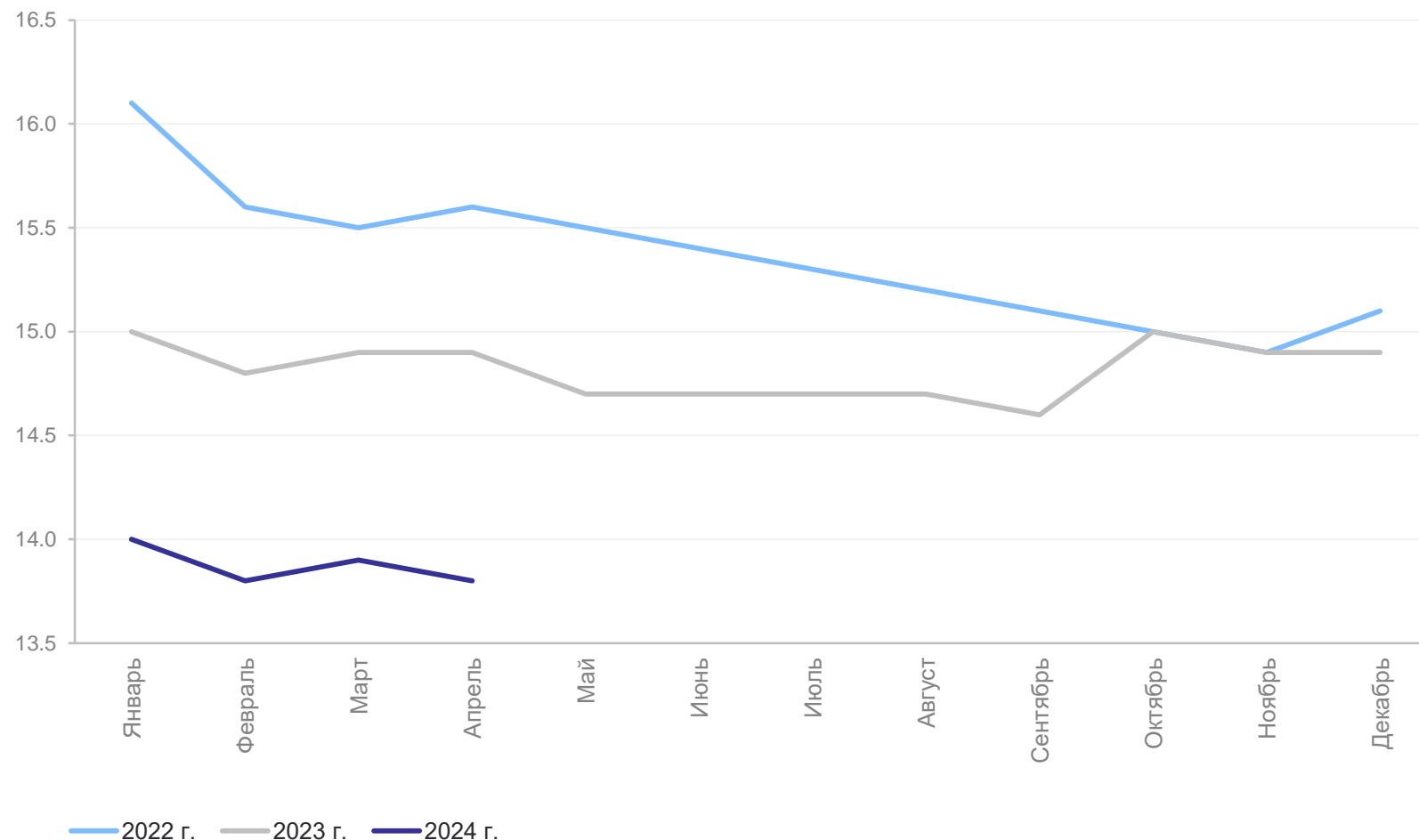


На конец апреля 2024 г.

13,8 тыс.
голов

к апрелю 2023 г.

93,3%



ПОГОЛОВЬ СВИНЕЙ В СЕЛЬСКОХОЗЯЙСТВЕННЫХ ОРГАНИЗАЦИЯХ

на конец месяца, тыс. голов

УЛЬЯНОВСКСТАТ

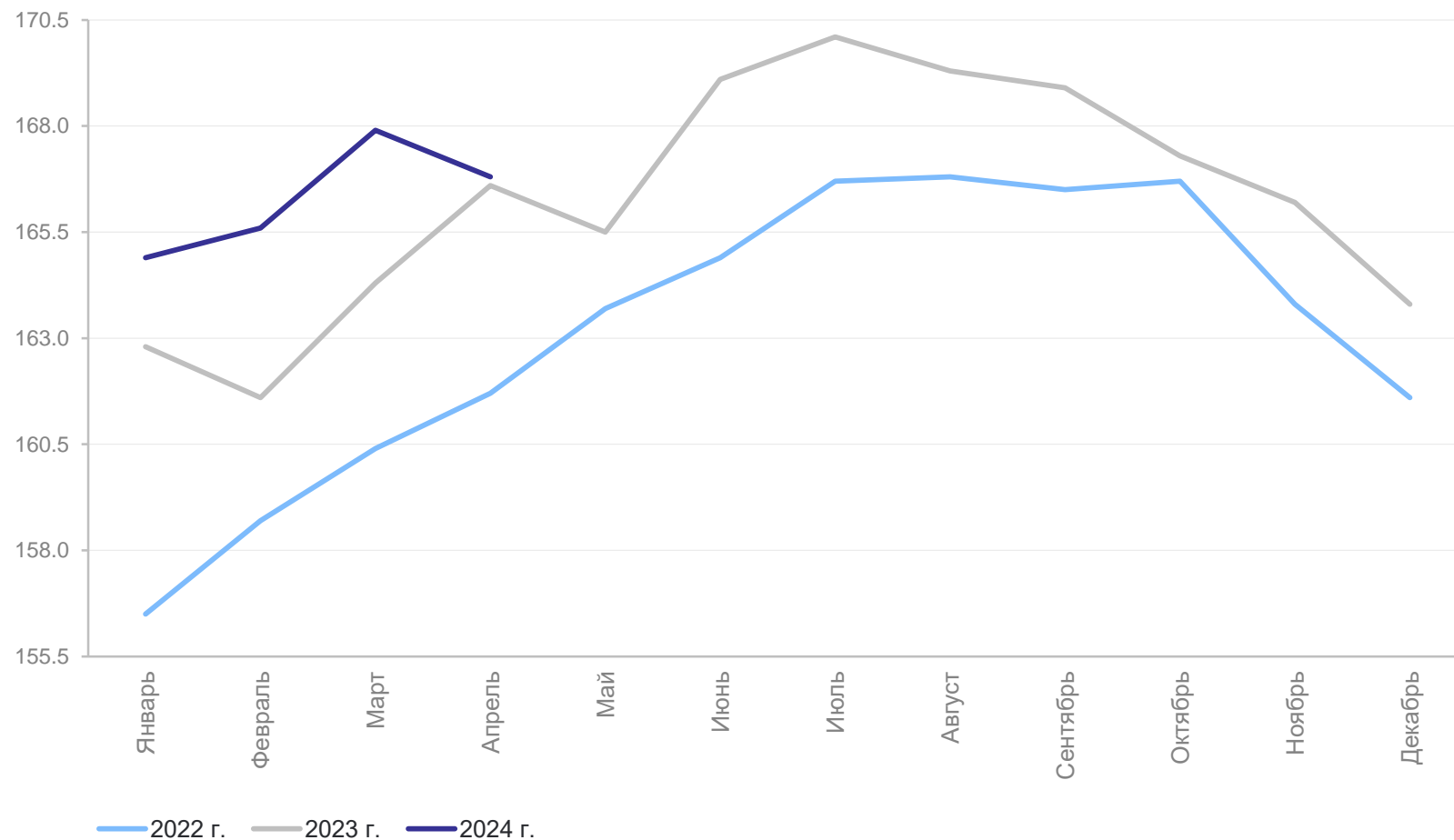


На конец апреля 2024 г.

166,8 ТЫС.
ГОЛОВ

к апрелю 2023 г.

100,3%



ПОГОЛОВЬ ОВЕЦ И КОЗ В СЕЛЬСКОХОЗЯЙСТВЕННЫХ ОРГАНИЗАЦИЯХ

УЛЬЯНОВСКСТАТ

на конец месяца, тыс. голов

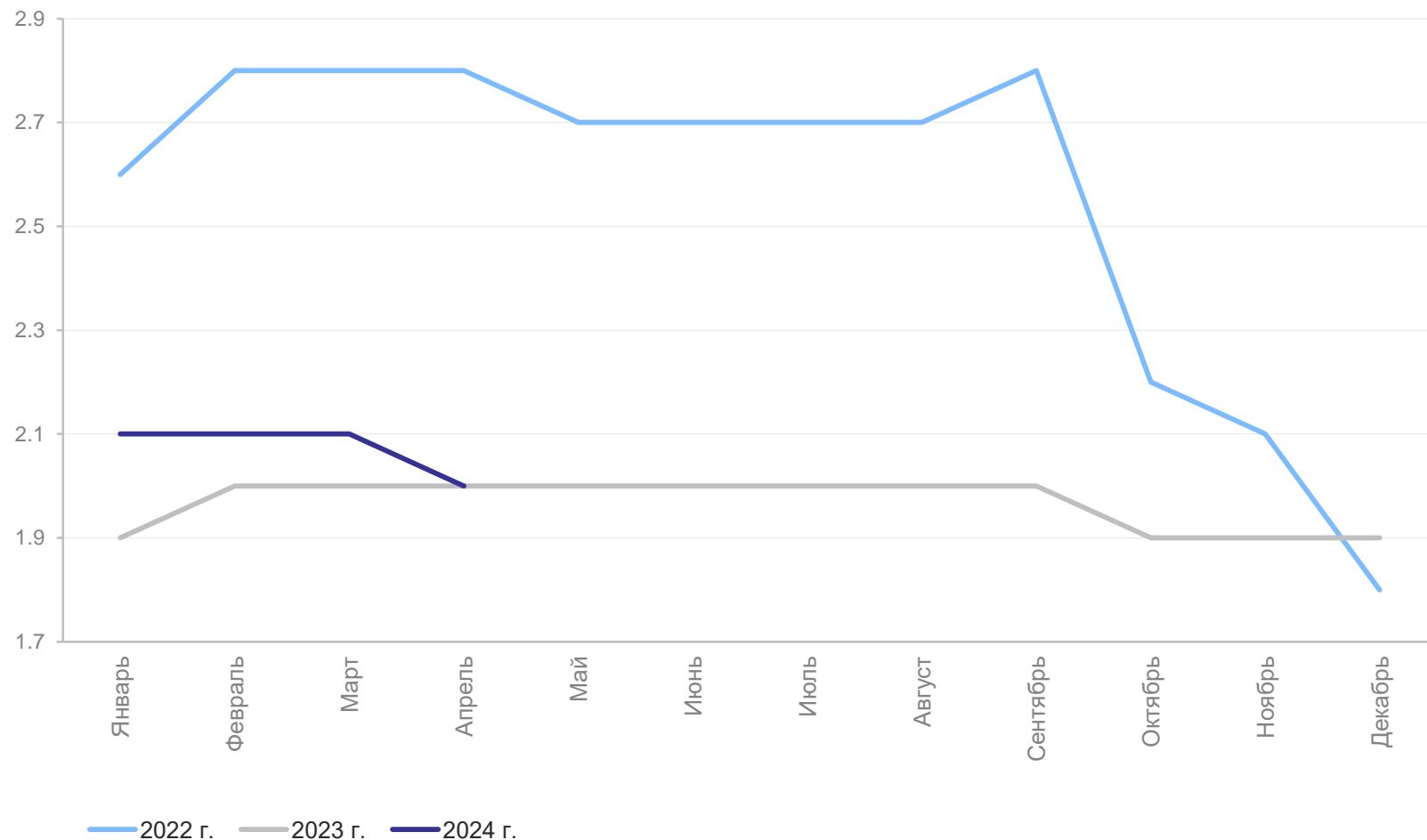


На конец апреля 2024 г.

2,0 ТЫС.
ГОЛОВ

к апрелю 2023 г.

100,6%



ПОГОЛОВЬ ПТИЦЫ В СЕЛЬСКОХОЗЯЙСТВЕННЫХ ОРГАНИЗАЦИЯХ

на конец месяца, тыс. голов

УЛЬЯНОВСКСТАТ

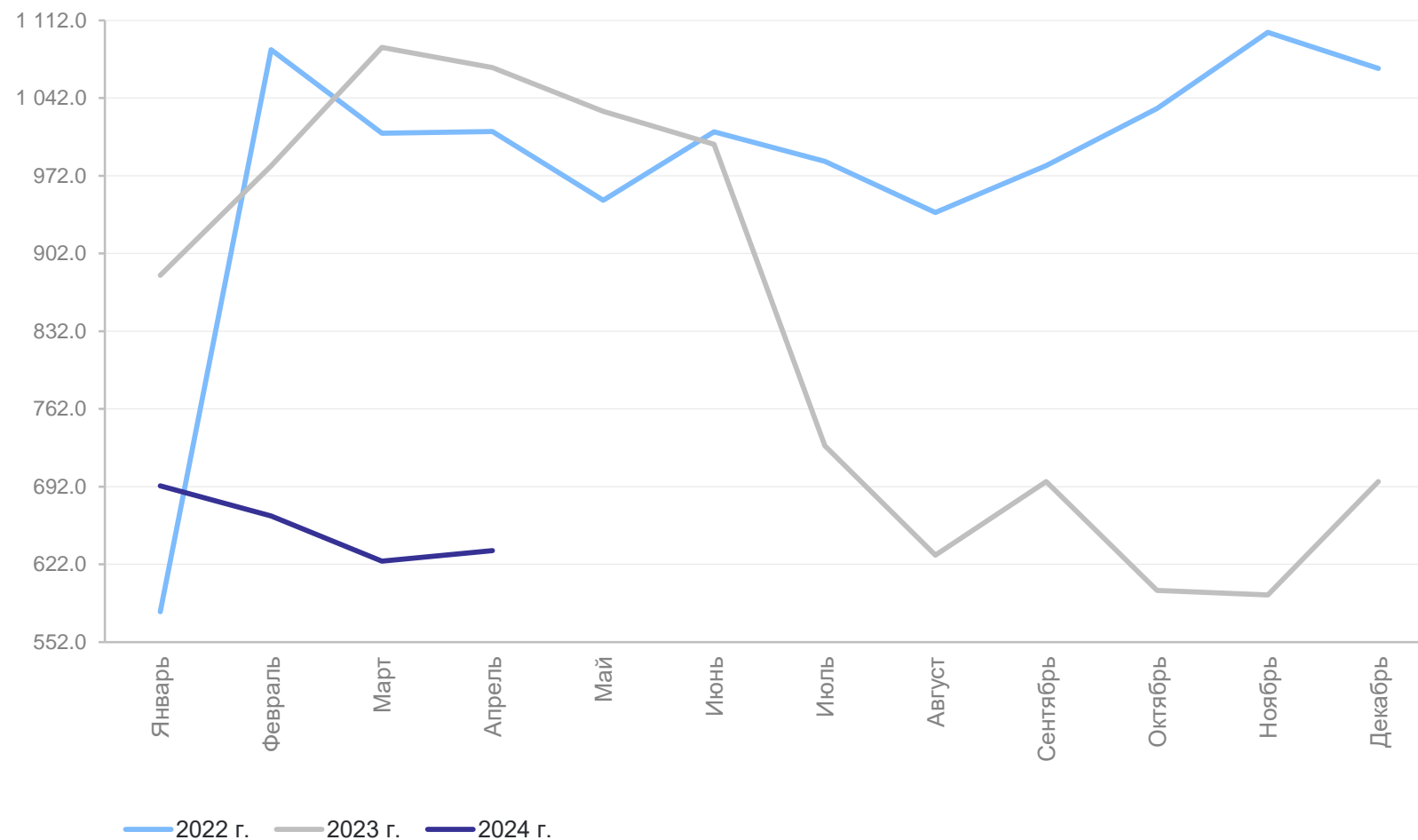


На конец апреля 2024 г.

634,4 ТЫС.
ГОЛОВ

к апрелю 2023 г.

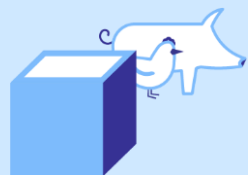
61,0%



ПРОИЗВОДСТВО СКОТА И ПТИЦЫ НА УБОЙ (В ЖИВОМ ВЕСЕ) В СЕЛЬСКОХОЗЯЙСТВЕННЫХ ОРГАНИЗАЦИЯХ

УЛЬЯНОВСКСТАТ

ТЫС.ТОНН

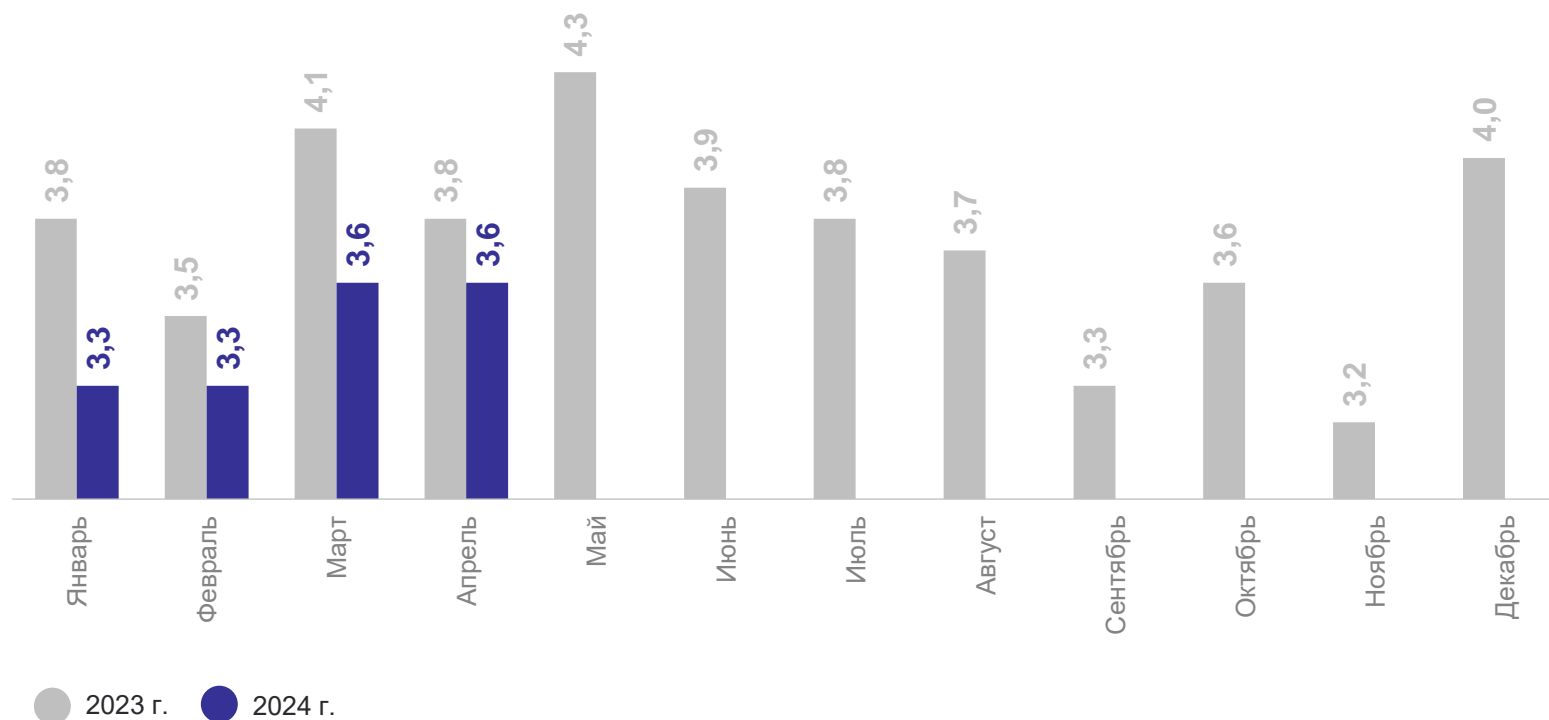


Январь-апрель 2024 г.

13,7 ТЫС.
ТОНН

к январю-апрелю 2023 г.

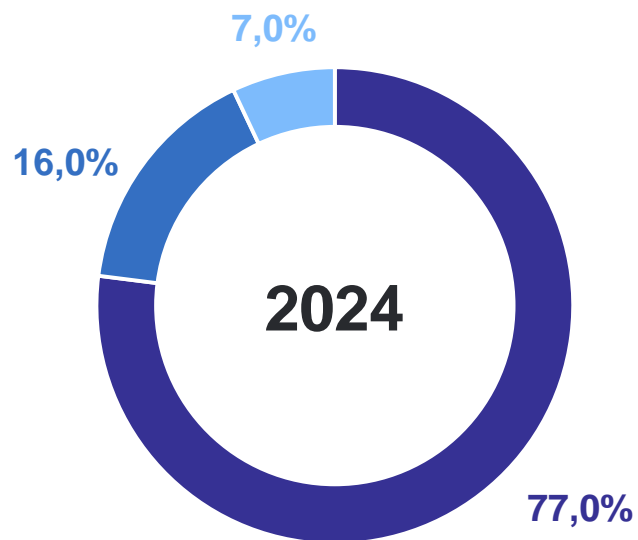
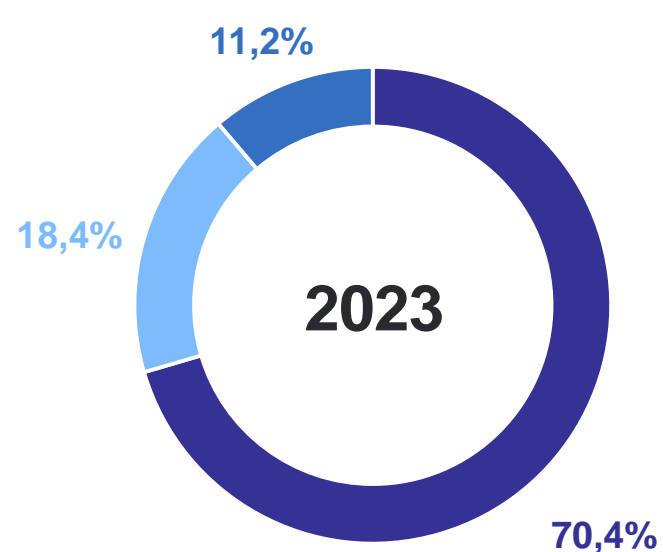
90,5%



СТРУКТУРА ПРОИЗВОДСТВА СКОТА И ПТИЦЫ НА УБОЙ (В ЖИВОМ ВЕСЕ) В СЕЛЬКОХОЗЯЙСТВЕННЫХ ОРГАНИЗАЦИЯХ

УЛЬЯНОВСКСТАТ

январь - апрель

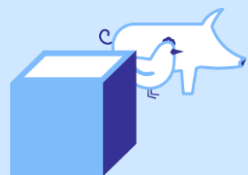


- Свиньи
- Крупный рогатый скот
- Птица

РЕАЛИЗАЦИЯ СКОТА И ПТИЦЫ (В ЖИВОМ ВЕСЕ) В СЕЛЬСКОХОЗЯЙСТВЕННЫХ ОРГАНИЗАЦИЯХ

ТЫС.ТОНН

УЛЬЯНОВСКСТАТ

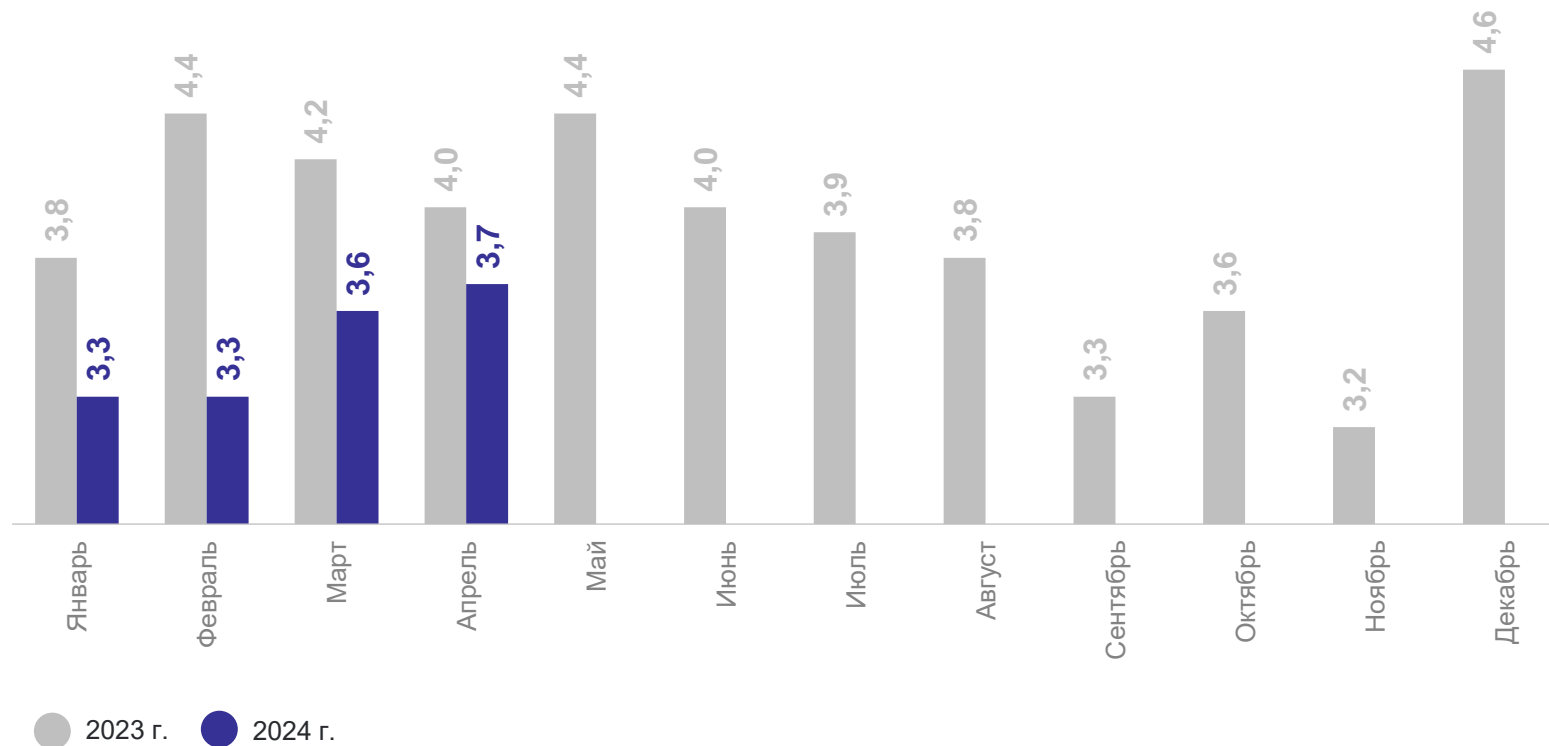


Январь-апрель 2024 г.

13,9 ТЫС.
ТОНН

к январю-апрелю 2023 г.

85,1%



ПРОИЗВОДСТВО МОЛОКА В СЕЛЬСКОХОЗЯЙСТВЕННЫХ ОРГАНИЗАЦИЯХ

ТЫС. ТОНН

УЛЬЯНОВСКСТАТ

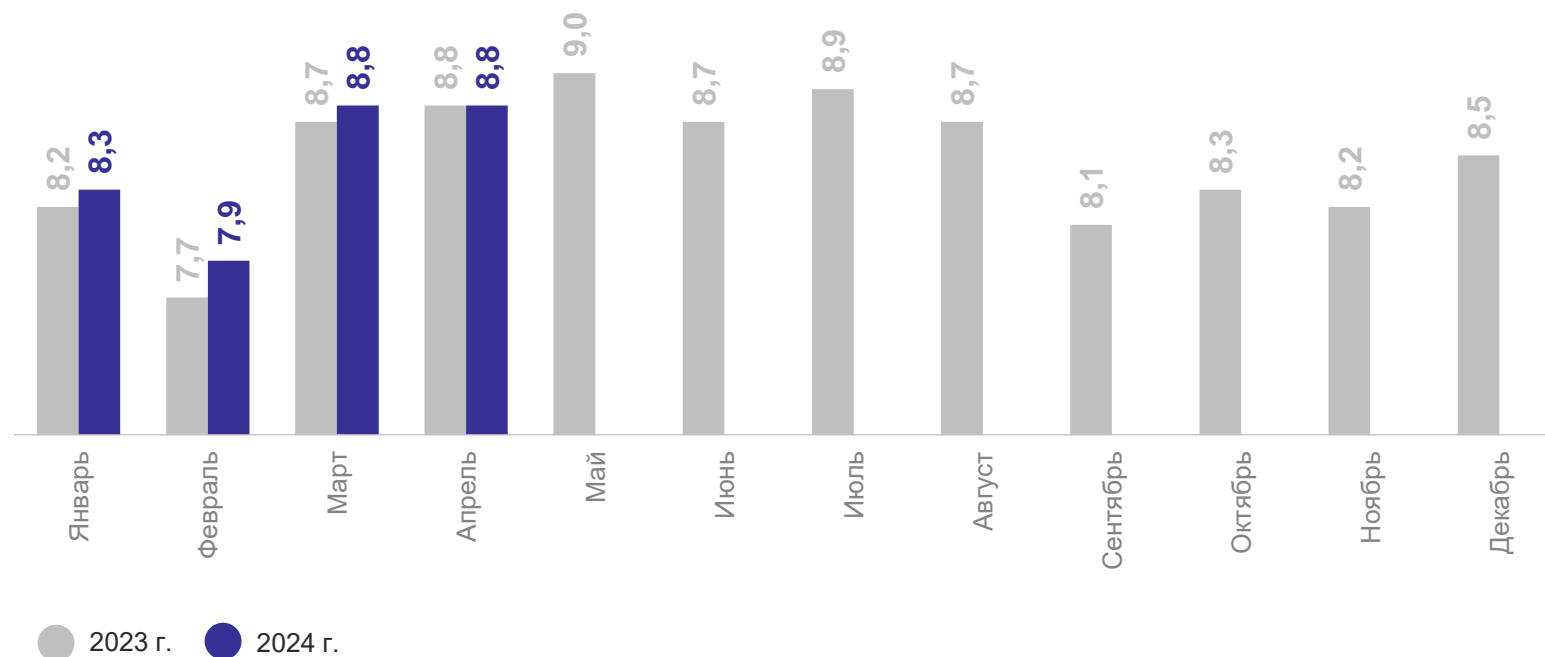


Январь-апрель 2024 г.

33,9 ТЫС.
ТОНН

к январю-апрелю 2023 г.

101,5%



РЕАЛИЗАЦИЯ МОЛОКА В СЕЛЬСКОХОЗЯЙСТВЕННЫХ ОРГАНИЗАЦИЯХ

ТЫС. ТОНН

УЛЬЯНОВСКСТАТ



Январь-апрель 2024 г.

31,6 ТЫС.
ТОНН

к январю-апрелю 2023 г.

101,3%

